

Anleitung zur Nutzung von PressReader



PressReader bietet Ihnen Zugang zu den aktuellen Ausgaben von über 5.000 internationalen, nationalen und regionalen Tageszeitungen sowie Magazinen aus 100 Ländern und in 60 Sprachen unter einer einheitlichen Benutzeroberfläche.

Täglich aktuell und mit einem 90-Tages-Archiv können Sie als Bibliotheksbenutzer/-in der Kornhausbibliotheken PressReader ortsunabhängig – in der Bibliothek, zu Hause oder unterwegs – auf verschiedenen Endgeräten nutzen.


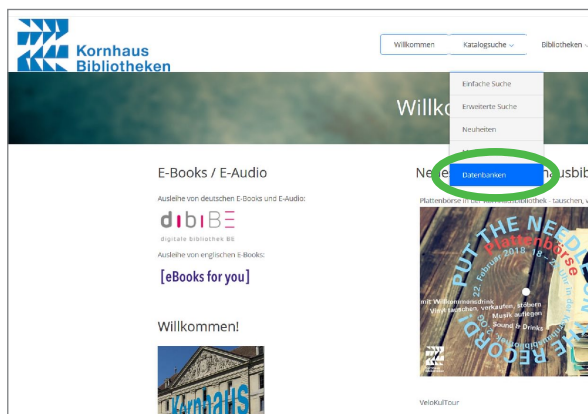
Sie haben **zwei Nutzungsmöglichkeiten**: PressReader.com online lesen und PressReader App

1 PressReader.com online lesen

Lesen Sie Ihre Lieblingszeitungen und Magazine online mit dem Internet-Browser auf dem PC, Notebook oder Tablet.

a) Besuchen Sie die Website der Kornhausbibliotheken:

www.kornhausbibliotheken.ch



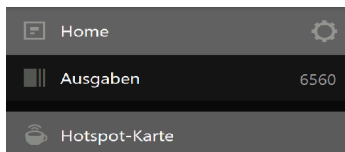
Navigieren Sie im Menü „Katalogsuche“ zum Eintrag „Datenbanken“ und klicken Sie auf das Logo „PressReader“.

b) Geben Sie anschließend Ihre Benutzernummer und Ihr Passwort ein. Durch einen Klick auf „Anmelden“ gelangen Sie zur Website PressReader.com.



c) Auf PressReader.com gelangen Sie durch einen Klick auf das -Symbol oben links zum Auswahlmü.

Zur Titelauswahl klicken Sie auf den Menüpunkt „Ausgaben“.



2 PressReader App

Laden Sie vollständige Zeitungsausgaben oder Magazinhefte mit der kostenlosen PressReader App auf Ihr Tablet oder Smartphone herunter.

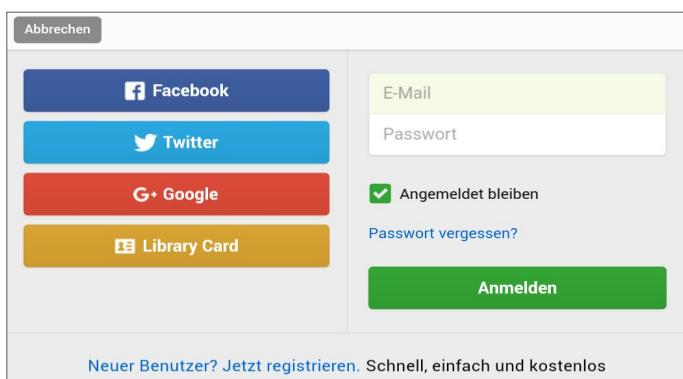
2.1 Einmalige Registrierung

a) Gehen Sie auf Ihrem Tablet oder Smartphone mit dem Internet-Browser zu PressReader.com wie unter **1. PressReader.com online lesen** a) und b) beschrieben.

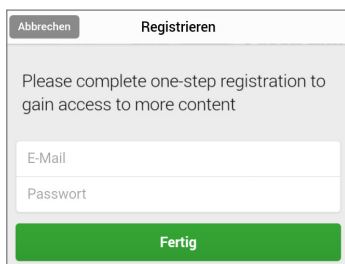
b) Auf PressReader.com klicken Sie auf „Anmelden“ oben rechts



und im folgenden kleinen Fenster unten auf „Neuer Benutzer? Jetzt registrieren“.



Geben Sie dann eine selbst gewählte E-Mail-Adresse und ein Passwort ein, füllen Sie die Felder „Vorname“ und „Nachname“ aus und klicken Sie auf „Fertig“.



Diese Anmeldedaten können Sie frei wählen, es handelt sich **nicht** um Ihre Zugangsdaten als Bibliotheksbenutzer/-in.

Alternativ können Sie für die Registrierung auch Ihre Zugangsdaten für Facebook, Twitter oder Google+ verwenden. Klicken Sie hierzu auf das entsprechende Logo.

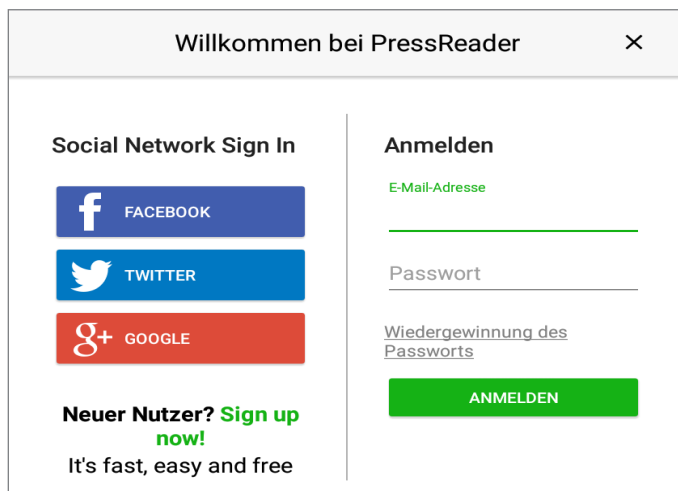
- c) Laden Sie die passende kostenlose App unter folgendem Link auf Ihr Tablet oder Smartphone herunter und installieren Sie diese:

<https://care.pressreader.com/hc/en-us/articles/204520009-Download-the-Latest-App>



2.2 Anmeldung

- a) Starten Sie die App und melden Sie sich mit Ihren Anmeldedaten für PressReader (E-Mail-Adresse und Passwort) an, die Sie unter b) registriert haben.



Falls Sie sich über Facebook, Twitter oder Google+ registriert haben, klicken Sie für die Anmeldung hier auf das entsprechende Logo.

- b) Sie können die App 7 Tage nutzen und vollständige Zeitungsausgaben herunterladen. Für den Download benötigen Sie eine Internetverbindung (über WLAN empfohlen), das Lesen der heruntergeladenen Zeitungsausgaben kann offline erfolgen.

- c) Nach 7 Tagen wiederholen Sie die Schritte a) und b) wie unter **1. PressReader.com online lesen** beschrieben.

Auf PressReader.com klicken Sie im Browserfenster oben rechts auf „Anmelden“



und geben Sie Ihre Anmeldedaten für PressReader (E-Mail-Adresse und Passwort) ein.

Falls Sie sich über Facebook, Twitter oder Google+ registriert haben, klicken Sie für die Anmeldung hier auf das entsprechende Logo.

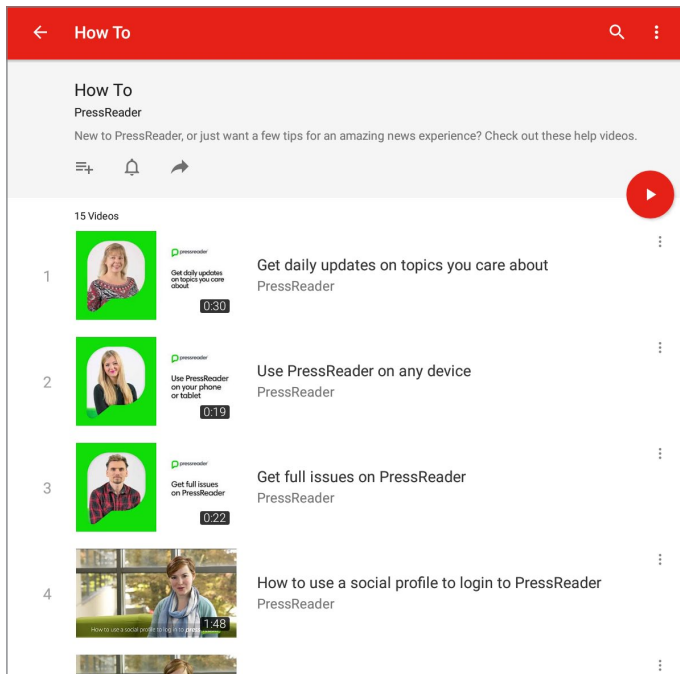
Danach ist die App wieder 7 Tage nutzbar und nach Ablauf wiederholen Sie den Vorgang.

Informationen zur Bedienung von PressReader und PressReader App

How-To-Videos

Eine Reihe von kurzen How-to-Videos führen Sie in die Nutzung von PressReader und PressReader App ein. Die Playlist finden Sie unter folgendem Link:

https://www.youtube.com/watch?v=B2RyvQx7jD4&list=PLkODewQQvOerp3ppTwTUL_ArgmM15L3JM



Quick Start Guide

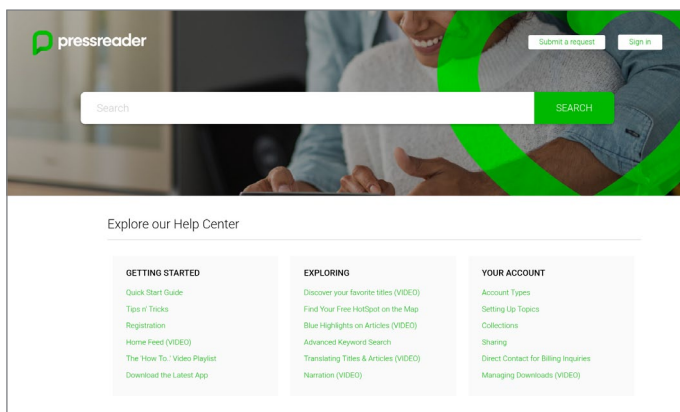
Eine Kurzeinführung zu PressReader finden Sie unter folgendem Link:

<https://care.pressreader.com/hc/en-us/articles/202547739-Quick-Start-Guide>

Hilfe

Eine Online-Hilfe zu PressReader mit Suchmöglichkeit finden Sie unter folgendem Link:

<https://care.pressreader.com/hc/en-us>



Bei Fragen zu PressReader und PressReader App wenden Sie sich bitte an Ihre Bibliothek.